

## **LKW- Schurre**

### **Benutzerordnung**

**Betreiber:** LUTRA Mittelbrandenburgische Hafengesellschaft mbH  
Hafenstraße 18  
15711 Königs Wusterhausen

**Stand:** 19. April 2010

---

## **1. Allgemeine Anforderungen**

- 1.1. Die Benutzer der LKW-Kippanlage und das von ihnen eingesetzte Personal (LKW-Fahrer, Einweiser, Reinigungskräfte usw.) sind vor jedem Einsatz, mindestens jedoch monatlich, über die Benutzerordnung schriftlich zu belehren.
- 1.2. Der Nachweis über die Belehrung ist der LUTRA GmbH auf Verlangen in Kopie auszuhändigen.

## **2. Technische Anforderungen**

- 2.1. Auf der LKW-Kippanlage sind Fahrzeuge bis zu folgenden Abmessungen zugelassen:
  - Breite: 2,50 m
  - Fahrzeuggesamtmasse: 42 t
- 2.2. Die Fahrzeuge müssen über das Heck entladen werden können.
- 2.3. Fahrzeuge mit Anhängern, die über mehrere und gelenkte Achsen verfügen, die nur durch den Nachlauf hinter dem Zugfahrzeug gesteuert werden, sind nicht zugelassen.
- 2.4. Es dürfen nur Fahrzeuge (insbesondere „Walking Floor“) eingesetzt werden, die über eine fernbediente Heckklappenentriegelung oder Notentriegelung von der Seite verfügen. Die Hauptverriegelung ist per Hand vor dem Erreichen des Endbalkens zu öffnen, dann ist mit dem Fahrzeug rückwärts bis zum Endbalken zu fahren und es sind mittels der seitlichen Notentriegelung die Klappen zu öffnen. Sollten die Klappen vor Erreichen des Endbalkens manuell vollständig geöffnet werden, kommt es zu einer Teilentladung der Ladung. Diese ist nach dem Entladen manuell oder per Miniradlader durch den Bediener über die Schurre ins Schiff zu verbringen.

## **3. Verhaltensregeln**

- 3.1. Den Anweisungen des Bedienpersonals der LUTRA GmbH ist Folge zu leisten. Die Verständigung zwischen Fahrer und Bedienpersonal erfolgt mittels Handsignalen.
  - 3.2. Das Verlassen des Fahrzeuges ist nur im Bereich der LKW-Kippanlage und/ oder im Zusammenhang mit der Entladetätigkeit gestattet. Das gesamte übrige Betriebsgelände darf aus Gründen der Gefahrenabwehr nicht betreten werden. Beifahrer steigen vor dem Befahren der Bühne der Kippanlage aus und halten sich im Sichtbereich des Fahrers auf der Fahrbahn vor der Kippanlage auf oder bleiben im Fahrzeug sitzen. Verantwortlich ist der Fahrer.
  - 3.3. LKW, die vor dem Befahren des Bereiches der LKW-Kippanlage warten müssen, da die Anlage nicht zum Befahren freigegeben ist, müssen vor dem aufgestellten Halteschild warten und dies durch die Benutzung der Warnblinkanlage anzeigen. Dem
-

durchgehenden Verkehr ist der notwendige Verkehrsraum einzuräumen. Die Fahrer werden zum Heranfahren an die Bühne der LKW-Kippanlage aufgefordert (Handsignal-Nr. 2).

3.4. Vor dem Befahren der LKW-Kippanlage hat sich der Fahrer davon zu überzeugen, dass sich

- keine Personen auf der Zufahrt und der Bühne der Anlage befinden und
- das Befahren ohne Gefährdung möglich ist.

Sollten Hindernisse, wie z. B. auf der Bühne liegendes Schüttgut/Ladung, ein gefahrloses Befahren der LKW-Kippanlage nicht ermöglichen, ist das Bedienpersonal zu informieren.

---

- 3.5. Vorbereitungen zum Entladen vor dem Befahren der Bühne
- Vor dem Befahren der Bühne der LKW-Kippanlage ist bei LKW/ Sattelaufliegern der Unterfahrschutz hochzuklappen.
  - Das Fahrzeug ist so zu säubern, dass beim Entladen keine Verschmutzungen in das Umschlaggut gelangen können.
  - Sollte das Fahrzeug keine fernbetätigte Entriegelung der Heckklappe besitzen, kann die Hauptverriegelung bei aktiver Notentriegelung gelöst werden.
  - Bei Fahrzeugen mit Hecktüren sind diese unter Beachtung des Zustandes der Ladung zu öffnen und gegen Bewegungen zu sichern.
- 3.6. Das Befahren der Bühne der LKW-Kippanlage ist nur nach Freigabe (Handsignal Nr. 2) durch das Bedienpersonal der LUTRA GmbH gestattet.
- 3.7. Das Betreten der Bühne außerhalb der Laufstege ist nur zulässig, wenn sich die Ladeschurre in oberer Endlage befindet, gesichert ist und das Bedienpersonal die Freigabe erteilt.
- 3.8. Der Entladevorgang darf erst nach Freigabe durch das Bedienpersonal, Handsignal-Nr. 4, erfolgen oder fortgesetzt werden. und muss beim Handsignal-Nr. 1 schnellst möglich gestoppt werden. Während des Entladevorganges ist das Fahrzeug anzubremsen.
- 3.9. Die Restgutentleerung des Fahrzeuges darf nur außerhalb der Bühne der LKW-Kippanlage erfolgen.  
Für die Reinigung der Bühne von Ladung nach dem Entladevorgang ist der LKW-Fahrer selbst zuständig, sofern durch den Benutzer keine anderen Festlegungen getroffen wurden
- 3.10. Die Benutzung der seitlichen Abstiege von der Bühne zum Kai ist nur dem Bedienpersonal gestattet.
- 3.11. Beim Einsatz von weiteren Arbeitskräften, z.B. Einweisern, Reinigungskräften usw. ist zu berücksichtigen:  
Der Aufenthalt auf der Auffahrt und der Bühne während der Fahrzeugbewegungen und der Entladung der Fahrzeuge ist nicht gestattet. Sie haben sich an einem Punkt aufzuhalten, der vom LKW-Fahrer in jeder Situation eingesehen werden kann.
-

Anlage 1

Lageplan



**Anlage 2**

Schild, rechteckig, weiß mit schwarzer Schrift, Text „Halt für LKW zur Kippanlage  
Weiterfahrt nur nach Aufforderung durch das Bedienpersonal“)



**Anlage 3**


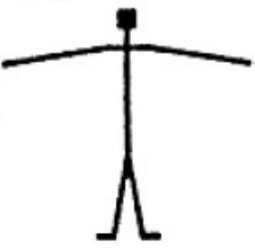
**Handsignale**

nach BGV A 8 (bisher VBG 125);  
(siehe auch DIN 33 409 „Sicherheitsgerechte Arbeitsorganisation; Handzeichen zum Einweisen“)

1. Achtung

Achtung Anfang Vorsicht	Rechten Arm nach oben halten, Handfläche zeigt nach vorn		
-------------------------------	---	--	---

2. Halt

Halt Unterbrechung Bewegung nicht weiter ausführen	Beide Arme seitwärts waagrecht ausstrecken, Handflächen zeigen nach vorn		
--	---	--	---



3. Herkommen

Herkommen	Beide Arme beugen, Handflächen zeigen nach innen und mit den Unterarmen heranwinken		
-----------	---	--	---



4. Entfernen

<p>Entfernen</p>	<p>Beide Arme beugen, Handflächen zeigen nach außen und mit den Unterarmen wegwinken</p>		
------------------	--	--	---



5. Kippen/Entladen beginnen/fortfahren

<p>Heben Auf  Kippen/Entladen beginnen bzw. fortfahren</p>	<p>Rechten Arm nach oben halten, Handfläche zeigt nach vorn und macht eine langsame, kreisende Bewegung</p>		
--	---	--	--

6. Kippen/Entladen beenden

<p>Senken Ab  Kippen/Entladen beenden</p>	<p>Rechten Arm nach unten halten, Handfläche zeigt nach innen und macht eine langsame, kreisende Bewegung</p>		
---	---	--	---

7. Langsam

<p>Langsam</p>	<p>Rechten Arm waagrecht ausstrecken, Handfläche zeigt nach unten und wird langsam auf- und abbewegt</p>		
----------------	--	--	---